





トラック市

管理番号	メーカー	車名	型式	PB-XZU348	架装型式	駆動方式	評価点
075-21485	トヨタ	ダイナ	車台番号	XZU348-1000***		2WD	3.0
年式	ドア数	形状	NOX規制	色	カラーNO.	定員(人)	
H18(2006)年2月	2D	パワーゲート無し,該当無し	適合	白		3	
排気量	4,000	CC	燃料			()	内装
馬力		PS	軽油	()			B

車歴	車検有効期限	走行距離			最大積載量(kg)	諸元(mm)			荷台寸法(mm)						
<input type="radio"/> 自家用 <input type="radio"/> 営業用	年 月	0	1	2	7	2	2	8	km	L	W	H	L	W	H
<input type="radio"/> レンタカ <input type="radio"/> その他		タコグラフ年月			2,000	5,980	1,890	4,350	1,780						

エンジン状態(異音、油漏れ等)	A	AC	有	<input type="radio"/> 無	ブレーキ	R券	預託済(8,640円)		
ミッション・デフ(異音、油漏れ等)					ミッション	5MT	キャブ内部		
フレーム関係(亀裂、曲り、錆、車体番号等の確認)							汚れ	中	純正装備品(○印をつける)
上物メーカー名							シート破れ	無	PS <input type="radio"/> TV <input type="radio"/>
年式、型式及状態							クロス張り	無	PW <input type="radio"/> 社外ナビ <input type="radio"/>
特記事項	★ロング ★低床 ★フル装備 ★5MT ★走行12.8万Km ★ディーゼル ★荷台内寸4.35m×1.78m								AB <input type="radio"/> サンプル <input type="radio"/>
その他	現車確認お願いいたします。最大積載量等は一時抹消中の情報であり、中古新規検査時増減する場合がございます。予めご了承ください。								ABS <input type="radio"/> 電格ミラー <input type="radio"/>
									アルミ <input type="radio"/> 集中ドア <input type="radio"/>

【注意】特記事項/その他 項目に「車検」「整備・钣金」等の「費用」の書込みがあったとしても、業販の場合は、対象外となります。

<table border="1"> <tr> <td>Fガラス状態</td> <td></td> </tr> <tr> <td>飛石有</td> <td><input type="checkbox"/></td> </tr> <tr> <td>メンテナンスノート</td> <td><input type="checkbox"/></td> </tr> <tr> <td>取扱説明書</td> <td><input type="checkbox"/></td> </tr> <tr> <td>保証書</td> <td><input type="checkbox"/></td> </tr> <tr> <td>PMマフラ</td> <td><input type="checkbox"/></td> </tr> <tr> <td>証明書</td> <td><input type="checkbox"/></td> </tr> <tr> <td>S・リミッタ</td> <td><input type="checkbox"/></td> </tr> <tr> <td>証明書</td> <td><input type="checkbox"/></td> </tr> </table>	Fガラス状態		飛石有	<input type="checkbox"/>	メンテナンスノート	<input type="checkbox"/>	取扱説明書	<input type="checkbox"/>	保証書	<input type="checkbox"/>	PMマフラ	<input type="checkbox"/>	証明書	<input type="checkbox"/>	S・リミッタ	<input type="checkbox"/>	証明書	<input type="checkbox"/>	   	<p>タイヤ状態</p> <p>上、中、下、×、欠で記載</p> <p>前 <input type="checkbox"/> <input type="checkbox"/></p> <p>ノーマルタイヤ <input type="checkbox"/> <input type="checkbox"/></p> <p><input type="checkbox"/> <input type="checkbox"/> <input type="checkbox"/> <input type="checkbox"/></p> <p><input type="checkbox"/> <input type="checkbox"/> <input type="checkbox"/> <input type="checkbox"/></p> <p>F <input type="checkbox"/> スペア <input type="checkbox"/> R</p> <p>サイズFF 195/85R16</p> <p>サイズFR "</p> <p>サイズRF 185/65R15</p> <p>サイズRR "</p> <p>タイヤ種別 ノーマル</p> <p>*スノータイヤは表記する事</p>
Fガラス状態																				
飛石有	<input type="checkbox"/>																			
メンテナンスノート	<input type="checkbox"/>																			
取扱説明書	<input type="checkbox"/>																			
保証書	<input type="checkbox"/>																			
PMマフラ	<input type="checkbox"/>																			
証明書	<input type="checkbox"/>																			
S・リミッタ	<input type="checkbox"/>																			
証明書	<input type="checkbox"/>																			